

# HARO PARKETT mit 3-Schicht-Aufbau

Für die schwimmende Verlegung oder vollflächige Verklebung.

## Technischer Aufbau

3-Schicht-Aufbau zur schwimmenden Verlegung, vollflächigen Verklebung oder Verlegung mit selbstklebender Unterseite ComforTec.




- 1 Ca. 3,5 mm dicke Edelholzschicht aus sorgfältig ausgewählten Hölzern (bei HARO PARKETT 3500 ca. 2,5 mm)
- 2 Fichte Massivholzstäbchen als Mittellage (HDF-E1-Mittellage bei Serie 3500)
- 3 Gegenzugfurnier aus Nadelholz

Vier unterschiedliche Designs eröffnen schier endlose Möglichkeiten der Raumgestaltung.

### Landhausdielen 140:

Kompaktes Landhausdielenformat mit besonders ästhetischem Breiten- und Längenverhältnis.

Mit  gekennzeichnete Böden sind für die Verlegung im Bad geeignet. \*\*\*

Format: 140 x 1500 mm

### Landhausdielen 180:

Der Parkettklassiker im Dielenformat.

Mit  gekennzeichnete Böden sind für die Verlegung im Bad geeignet. \*\*\*

Format: 180 x 2200 mm bzw. 173 x 2200 mm\*

### Landhausdielen Plaza 240:

Extra breit für eine besonders großzügige Raumwirkung.

Format: 240 x 2200 mm bzw. 220 x 2200 mm\*\*

### Schiffsboden:


Lebendige, moderne Optik durch drei nebeneinander liegende Stab-Designelemente.

Format: 180 x 2200 mm

\* Thermohölzer, Achateiche, Bernsteineiche, Esche Fancy

\*\* Bernsteineiche

\*\*\* Bitte beachten Sie hierfür die spezielle Verlegeanleitung.



# HARO PARKETT mit 2-Schicht-Aufbau

Für die vollflächige Verklebung vom Profi.

## Technischer Aufbau

2-Schicht-Aufbau zur vollflächigen Verklebung


- 1 Ca. 3,5 mm dicke Edelholzschicht aus sorgfältig ausgewählten Hölzern
- 2 Fichte Massivholzstäbchen



Klassisch oder trendig, zeitlos oder stylish –  
5 unterschiedliche Formate für jeden Geschmack.

### Landhausdielen Maxim:


Der große Stab im Original Landhausdielenformat auf Fichtenträger.

Mit  gekennzeichnete Böden sind für die Verlegung im Bad geeignet. \*\*\*

Format: 180 x 2200 mm bzw. 173 x 2200 mm\*

### Landhausdielen Duna:


Ästhetische Landhausdielenoptik. Passend für jede Raumgröße.

Mit  gekennzeichnete Böden sind für die Verlegung im Bad geeignet. \*\*\*

Format: 140 x 1500 mm

### Landhausdielen Prestige:

Kompaktes Landhausdielenformat. Auch als Fischgrät verlegbar.

Mit  gekennzeichnete Böden sind für die Verlegung im Bad geeignet. \*\*\*

Format: 120 x 1000 mm

### Stab Classico:

Klassisch-zeitloses Design in Verbindung mit einem besonders harmonischen Flächenbild.

Format: 85 x 771 mm

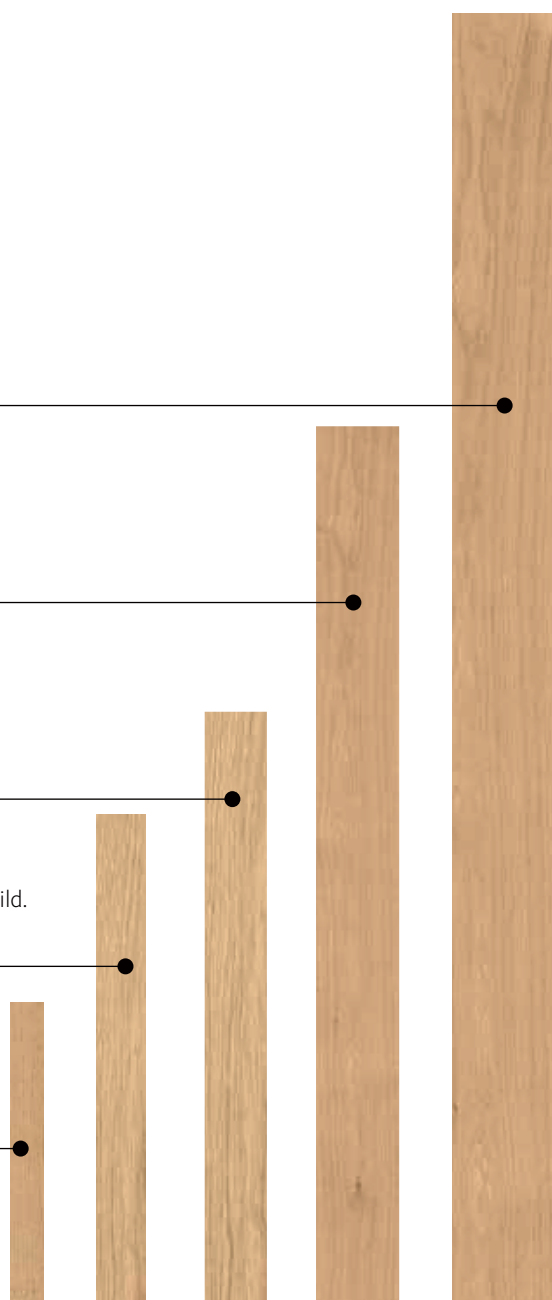
### Stab Allegro:

Klassisches, zeitloses Design. Überzeugt durch seine vielfältigen Verlegungsmöglichkeiten.

Format: 70 x 490 mm

\* Bernsteineiche

\*\*\* Bitte beachten Sie hierfür die spezielle Verlegeanleitung.



# Sortierungen


Schiffsboden / Stab Allegro / Stab Classico

Von ruhig bis lebhaft reicht die Bandbreite der Sortierungen für unsere ausgesuchten Eiche-Deckbeläge. Je nach Geschmack bieten wir die passende HARO PARKETT Eiche. Wie bei allen guten Dingen des Lebens, entscheidet der persönliche Geschmack. Die Beschreibungen der Sortierungen sind nur ein Näherungswert. Eine Entscheidung kann am Besten anhand einer Originaldiele gefällt werden.


**EXQUISIT** (nur bei Schiffsboden): Ausgewählte Lamellen mit gleichmäßiger Struktur und Farbe | Optik: ruhig, repräsentativ, elegant ○



**TREND:** Ruhige Holzmaserung mit kleinen Astanteilen | Optik: klassisch, natürlich, zeitlos △



**NATURALE:** Holzmaserung mit natürlichen Farbunterschieden und Astanteilen | Optik: lebhaft □




Hinweis: Bei Exotenhölzern kann es holzartenbedingt zu Fleckenbildung kommen (mineralische Einschlüsse)

○, △, □ sortiert nach EN 13489, 4.4, alle anderen sortiert nach EN 13489, B


# Sortierungen

Landhausdiele 140 / Landhausdiele 180 / Landhausdiele Plaza 240 /  
Landhausdiele Prestige / Landhausdiele Duna / Landhausdiele Maxim


**EXKLUSIV:** Ausgewählte Deckelemente mit gleichmäßiger Struktur und Farbe | Optik: ruhig, repräsentativ, elegant




**MARKANT:** Holzmaserung mit natürlichen Astanteilen | Optik: klassisch natürlich, zeitlos



**SAUVAGE:** Natürliche bis lebhaft Holzstruktur mit größeren Astanteilen, Risse, gespachtelte Stellen und Wumlöcher möglich | Optik: trendig-rustikal



**UNIVERSAL:** Mischung aus unseren Sortierungen inklusive Kernanteilen | Optik: lebhaft



**ALABAMA:** Lebhaft Holzstruktur mit authentischen Astanteilen und einer größeren Anzahl an schwarz gekitteten Rissen | Optik: individuell, rustikal, authentisch



# Die Oberflächenbehandlung



Die permaDur Versiegelung ist eine hochwertige Lackoberfläche mit edlem, seidenglänzendem Glanz. Ihre Oberfläche besticht mit höchster Strapazierfähigkeit und Pflegeleichtigkeit.

## Charakteristika

- Seidenglänzend
- Dank Schutzschicht für die Edelholzoberfläche besonders strapazierfähig
- Äußerst pflegeleicht
- Geringste Schmutzanfälligkeit
- Optik einer Lackoberfläche
- Haptisch spürbarer Oberflächenschutz
- Für Objekte geeignet
- Alle Böden mit permaDur Versiegelung sind mit dem Zertifikat „Blauer Engel“ ausgezeichnet.



Das revolutionäre Premium-Oberflächenfinish naturaDur begeistert mit seiner Schönheit und mit der sanften Haptik einer Naturöloberfläche. Gleichzeitig ist das Finish eine widerstandsfähige Spezialversiegelung, die den Parkettboden vor Gebrauchsspuren schützt und seine Pflegeleichtigkeit erhöht.

## Charakteristika

- Natürlich matte Oberfläche
- Spezialversiegelt mit hoher Widerstandsfähigkeit gegenüber Gebrauchsspuren und Kratzern, deshalb sehr strapazierfähig
- Besonders pflegeleicht
- Angenehm weiche Haptik und Optik einer Naturöloberfläche
- Für Objekte geeignet
- Alle Böden mit naturaDur Oberflächenfinish sind mit dem Zertifikat „Blauer Engel“ ausgezeichnet.



Die atmungsaktive Naturöloberfläche naturaLin plus bringt den natürlichen Charakter eines Parkettbodens optimal zur Geltung. Das Öl dringt in das Holz ein, schützt das Parkett und verleiht ihm eine einzigartig matte Optik und natürliche Haptik. Plus: Die Oberfläche ist leicht zu reinigen.

## Charakteristika

- Besonders matte Oberfläche
- Natürliche und authentische Optik
- Pflegeleicht
- Natürliche Echtholz-Haptik
- Für Objekte geeignet
- Alle Böden mit naturaLin plus Naturöloberfläche sind mit dem Zertifikat „Blauer Engel“ ausgezeichnet.



# Die Oberflächenstrukturen

## Silk



- Besonders angenehme Haptik
- Die Oberfläche silk wirkt weich, ebenmäßig und sanft, trotz deutliche sichtbaren und fühlbaren Oberflächenstrukturen.

## Glatt



- Samtig-matte Oberfläche
- Angenehm gleichmäßige Haptik
- Zeitlos schön

## Strukturiert



- Authentische Haptik und sehr natürliche Oberflächenoptik
- Trendig
- Durch die Bearbeitung der Oberfläche mit speziellen Bürsten werden die weichen Jahresringe herausgebürstet.

## Alpin strukturiert



- Haptik und Oberflächenoptik noch ausgeprägter und natürlicher als bei der strukturierten Oberfläche
- Rustikale und ausgeprägte Oberflächenstruktur
- Exklusive Oberfläche für die Landhausdiele Plaza 240

## Retro strukturiert



- Authentische Struktur, die den natürlichen Wuchs des Holzes abbildet und dabei die Astanteile besonders betont.
- In Verbindung mit der matten Naturöberfläche wirkt der Boden zugleich ursprünglich und modern.